

MOBIL ON STAIRS AND LANDINGS

MOBIL AUF TREPPEN UND STUFEN



Stairmate SA-3 // Treppenkuli SA-3

The Stairclimber is an easy to use, portable wheelchair lift designed to attach under most manual wheelchairs. Stairmate's powerful motor allows a small attendant to safely transport a larger passenger up and down stairways. Stairclimber is suitable for indoor or outdoor use in public buildings and private homes. An affordable and reliable portable access solution.

Mit dem Treppenkuli ist das Überwinden von Treppen - im Freien oder im Haus - kein Problem mehr. Von nur einer Hilfsperson geführt erklimmen die Raupen des Treppenkulis gerade Treppen bis zu einer Steigung von 35°, ohne Kraftanstrengung, vollkommen sicher.



Easy transport
 Separate driving and handle unit
Leichter Transport
 Separate Antriebseinheit und separater Adapter

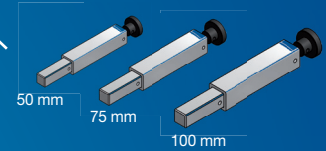


Display
 Simply operating control button
Display
 Einfach arbeitende Bedienschalter




Magnetholder of safety belt
 Magnethalter für Sicherheitsgurt

Flexible extension system
 allows any time the installation
 of wider and large wheelchair by
 yourself
Verbreiterungssystem
 Ermöglicht jeder Zeit die Arretierung
 von breiteren / größeren Rollstühlen



Plugged extension of slide arm
 Aufsteckbare Verbreiterung des Holms



Extension of supporting pipe by thread
 Schraubbare Verbreiterung der Radauflage

Cover
 Good designed cover for safely operation
 easy to disassemble
Abdeckung
 Schützende Abdeckung für sichere Anwendung
 leicht zu demontieren

**Incl. rechargeable batteries and
 charger (seperat)**
 Inkl. wiederaufladbarer
 Batterien und Ladegerät (seperat)

Grey crawler
 None slip mark on floor -
 grip stairs securely
Graue Raupen
 Spurlose Anwendung -
 greifen sicher an den Stufen

Loading socket for battery
 Ladebuchse für Batterie

Special attachments // Besondere Vorrichtungen

In combination with shoe attachment and multifunction clamp
 suitable for wheelchairs with folding detachable backrest,
 adjustable handle, hand brake lever or small wheelchairs 12 -
 22 inch.

In Kombination mit Unterstützungsschuhen und der
 Multifunktionsklammer geeignet für Rollstühle mit faltbarer
 Rückenlehne, abnehmbaren Griffen, Bremsrollstühlen sowie
 Kleinradrollstühlen. 300/400/500/550 mm Durchmesser.

Specification // Spezifikation

Capacity: 160 kg
 Measurements: 1.486 mm x 690 mm x 918 mm (L/W/H)
 Motor: 210W/ 30 min. rated output
 Battery: valve regulated lead-acid battery
 12 V 20 Ah / 20HR (2x6 V)
 Operation in single charge: approx. 30 min.
 Brake: Power off activated electro-
 magnetic brake
 Speed: upstairs 6,5 m / min.
 downstairs 10 m / min.
 Stair angle: 35°
 Battery load control: incl.
 Weight: 65 kg
 Weight handle unit: 16,5 kg
 Weight driving unit: 38,4 kg
 Weight of battery pack: 10,1 kg

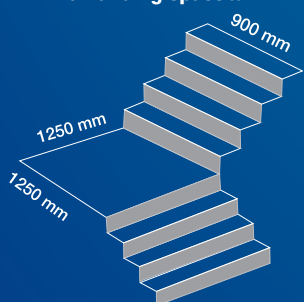


Shoe attachment
 Unterstützungsschuhe



Multifunction clamp
 Multifunktionsklammer

Minimal landing space // Minimaler Arbeitsbereich



Presented by // Überreicht durch:

OneWE-Electro
 www.onewe-electro.co.nz
 +64 21 0247 9011